



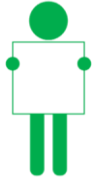
# Instructions pour la présentation d'affiches

Le programme C2021 comprend plus de deux douzaines de présentations par affiches. C'est un programme d'affiches riche et diversifié. Voici les instructions pour la livraison d'affiches dans un environnement virtuel.



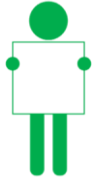
## L'exposition d'affiches au C2021

- Votre affiche sera exposée pendant toute la durée du congrès et pendant trois mois après sa conclusion.
- Il y aura une fenêtre d'une heure au cours de laquelle les délégué·e·s seront spécifiquement invité·e·s à visiter les sessions d'affiches (voir ci-dessous).
- Un code de ludification attirera du trafic supplémentaire vers votre affiche.
- Deux prix d'affiches seront décernés. Les lauréats de ces deux prix seront annoncés lors de la cérémonie de clôture.
  - Prix pour la valeur scientifique (jugé, 500 \$ plus un certificat)
  - Prix Choix du public (vote des délégué·e·s via PheedLoop, 500 \$ plus une licence MaxQDA d'un an).



## Le format virtuel de votre affiche (1/2)

- Votre affiche sera livrée sous la forme d'un **document pdf de six pages**, au format paysage 16x9. PowerPoint, Google Slides ou tout autre logiciel de présentation peut être utilisé pour créer ce fichier PDF.
  - Page 1 : titre, auteur·trice·s, coordonnées, mise en bouche
  - Page 2 : introduction et contexte
  - Pages 3-4 : méthodes et résultats
  - Page 5 : implications
  - Page 6 : remerciements et références
- Chacune des six pages de l'affiche sera disposée de manière à permettre une lecture facile en mode plein écran sur un affichage type, par une personne ayant une vision ordinaire. Une page ne doit pas contenir plus de 100 mots, de préférence moins.



## Le format virtuel de votre affiche (2/2)

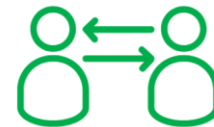
- Chaque affiche sera autonome, ne nécessitant aucune autre source d'information. Les sources secondaires et les liens vers des pages Web sont bienvenus pour les délégué-e-s intéressé-e-s. Vous pourrez lier des documents supplémentaires dans votre espace d'affiche sur PheedLoop.
- Pour appuyer l'affiche, les présentateur-trice-s peuvent préparer et téléverser une **présentation vidéo d'une minute** de leur affiche au format mp4 avec une taille de fichier maximale de 25 Mo. Le contenu de la vidéo est laissé à l'imagination et à l'innovation des présentateur-trice-s d'affiches. Voici quelques enregistreurs d'écran gratuits ou bon marché : [Screencast-o-matic](#), [Screencastify](#), [Loom](#), [PowerPoint](#), [autres options gratuites](#).
- Les affiches et les vidéos seront téléversés par les présentateur-trice-s sur la plateforme PheedLoop **au plus tard le 3 mai**.
- Précisez les contraintes que vous imposez au partage de votre affiche. Pensez à utiliser les termes de [Creative Commons](#).



# Accessibilité

- Utilisez une langue de qualité, des polices claires et lisibles et un bon contraste des couleurs.
- Essayez d'utiliser des palettes de couleurs adaptées aux participant·e·s ayant des déficiences de la vision des couleurs.
- Suivez les conseils proposés dans le blogue C2021 sur les présentations accessibles.
- Évitez d'incorporer du texte dans les images, car un lecteur d'écran ne pourra pas le détecter.
- N'oubliez pas que moins de texte vaut mieux que plus de texte, dans la mesure du possible. Nous recommandons de ne pas dépasser 400 mots pour les 6 pages de votre affiche.
- N'utilisez que des images statiques et n'intégrez aucune vidéo ou animation dans votre affiche.

# Connexion avec les délégué·e·s



- Les présentateur·trice·s d'affiches **doivent être disponibles** pour les visites de leur affiche pendant l'heure prévue à cet effet dans le programme du congrès (le 10 mai, à partir de 15 h 15, heure de l'Est).
- Les présentateur·trice·s d'affiches doivent surveiller la fenêtre de clavardage dans leur zone d'affichage sur PheedLoop tout au long du congrès et être disponibles pour des conversations individuelles initiées dans la plateforme de congrès par les personnes intéressées par leur travail.
- Les présentateur·trice·s **doivent également être disponibles** pour échanger avec les juges du prix pour la valeur scientifique. Des instructions distinctes vous seront acheminées à cet égard.
- Les présentateur·trice·s d'affiches recevront des codes de ludification à placer dans leur espace de session. Les délégué·e·s participeront à une chasse au trésor pour ces codes.
- Les présentateur·trice·s d'affiches sont libres de promouvoir leur session d'affiche à #EvalC2021 en utilisant leurs médias sociaux préférés.

# Responsabilités



- Les présentateur·trice·s d'affiches, comme tous les autres présentateur·trice·s, doivent s'inscrire au congrès.
- Les présentateur·trice·s d'affiches sont responsables d'**alimenter leur session** sur la plateforme de congrès PheedLoop avec les produits et les informations qu'ils·elles souhaitent fournir aux délégué·e·s.
- L'organisation du congrès fournira au besoin un soutien technique aux présentateur·trice·s d'affiches par courriel et via le chat de la plateforme PheedLoop.